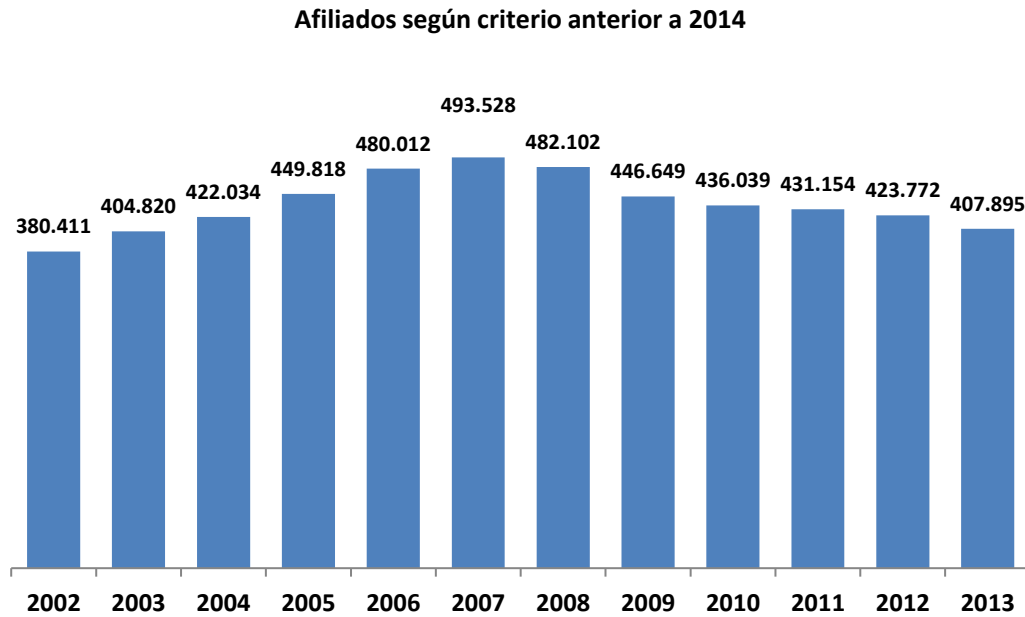


POBLACIÓN AFILIADA A LA SEGURIDAD SOCIAL

Evolución de los trabajadores en alta en la Seguridad Social con las contingencias por A.T. y E.P. cubiertas. Región de Murcia 2002 – 2013

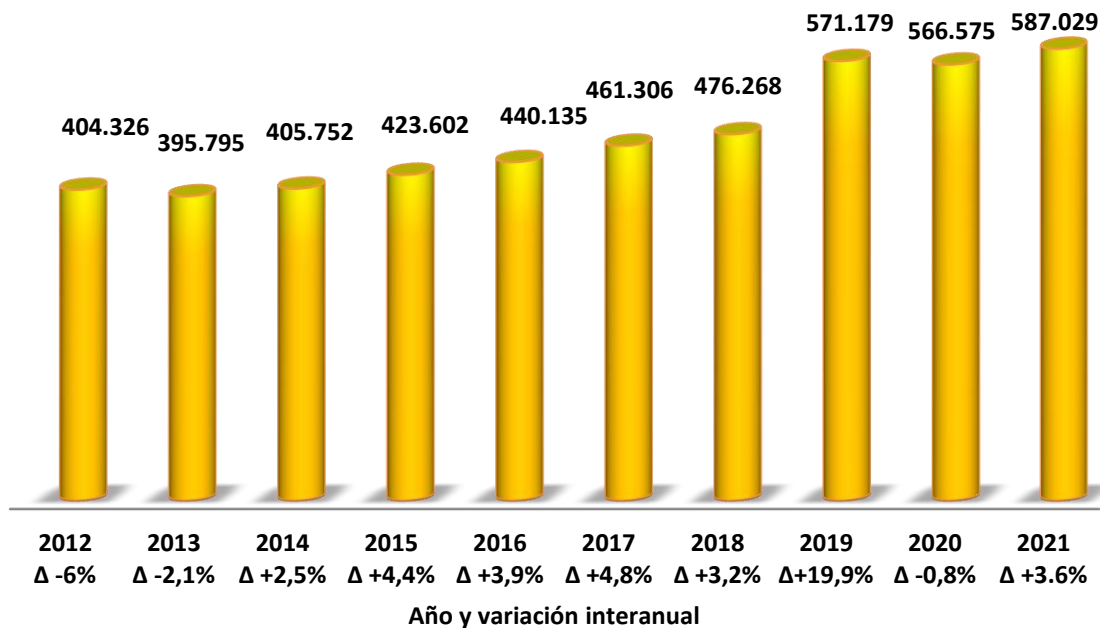


Trabajadores afiliados a la Seguridad Social en alta laboral con las contingencias por accidente de trabajo y enfermedad profesional cubiertas (desde 2004 incluye autónomos).

Fuente de trabajadores afiliados: Tesorería General de la Seguridad Social y Ministerio de Trabajo y Economía Social (MITES).

Evolución de la afiliación a la Seguridad Social con las contingencias por A.T. y E.P. cubiertas. Región de Murcia 2012 – 2021

TOTAL TRABAJADORES AFILIADOS

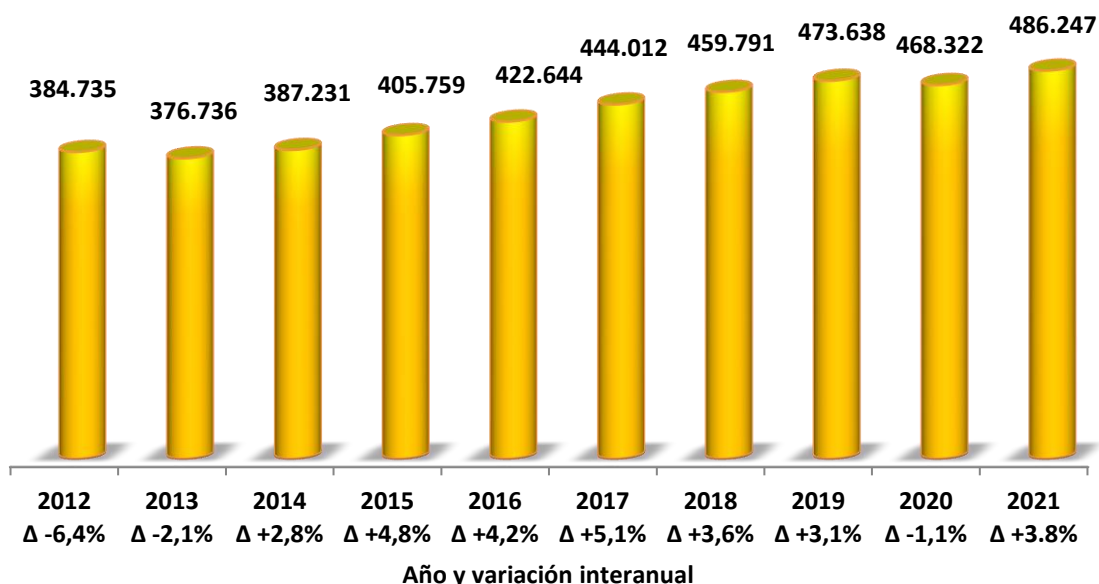


Contempla la totalidad de trabajadores afiliados a la Seguridad Social en alta laboral con las contingencias por accidente de trabajo y enfermedad profesional cubiertas, incluidos trabajadores autónomos (afiliados al RETA). Debido al cambio de registro a partir 2019, los datos no son comparables con los años anteriores. Ver notas metodológicas de las Estadísticas anuales de siniestralidad laboral de la Región de Murcia 2020.

Fuente de trabajadores afiliados: Tesorería General de la Seguridad Social, MITES.

Nuevos criterios de afiliación desde 2012. Ver notas metodológicas de las Estadísticas anuales de siniestralidad laboral de la Región de Murcia 2020.

TRABAJADORES ASALARIADOS



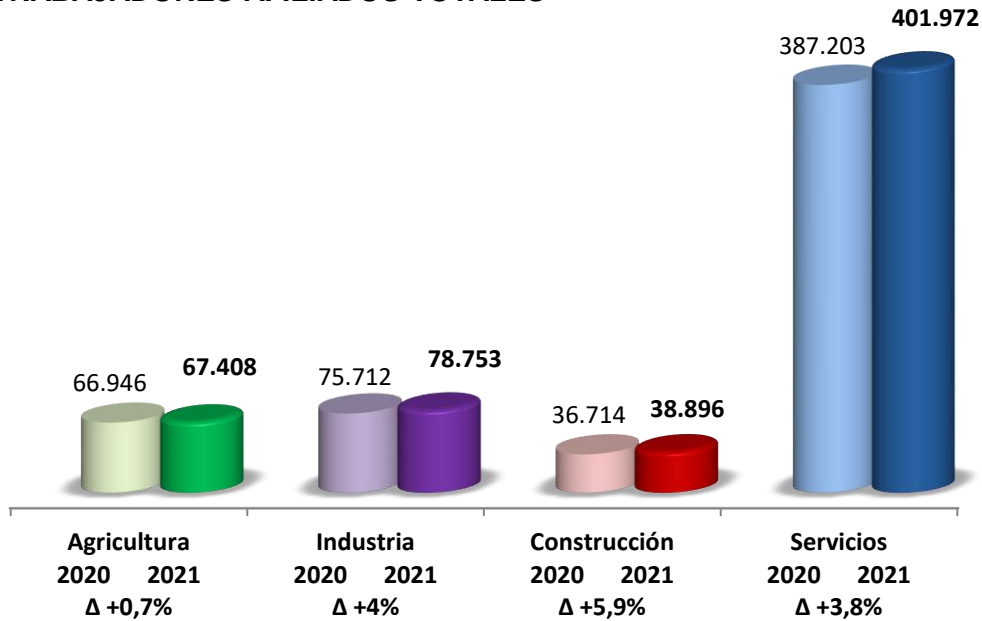
Excluye a trabajadores autónomos (afiliados al RETA) del total de trabajadores afiliados a la Seguridad Social en alta laboral con las contingencias por accidente de trabajo y enfermedad profesional cubiertas. Puesto que estos datos no están afectados por los cambios de registro a partir de 2019 con el resto de la serie. Ver notas metodológicas de las Estadísticas anuales de siniestralidad laboral de la Región de Murcia 2020.

Fuente de trabajadores afiliados: Tesorería General de la Seguridad Social, MITES.

Nuevos criterios de afiliación desde 2012. Ver notas metodológicas de las Estadísticas anuales de siniestralidad laboral de la Región de Murcia 2020.

Evolución sectorial de los trabajadores en alta en Seguridad Social con las contingencias por A.T. y E.P. cubiertas. Región de Murcia 2020-2021

TRABAJADORES AFILIADOS TOTALES



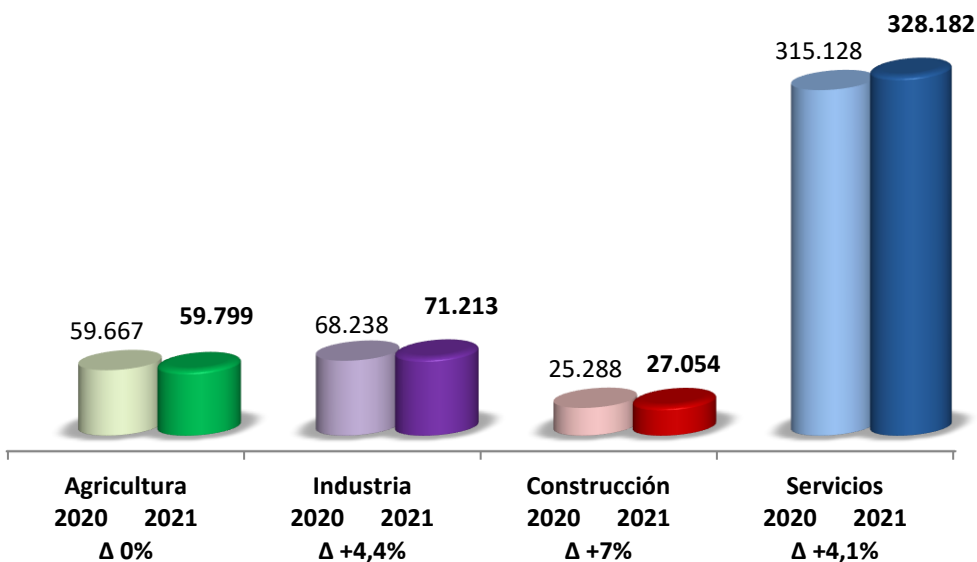
Sector de actividad, años y variación interanual

Contempla la totalidad de trabajadores afiliados a la Seguridad Social en alta laboral con las contingencias por accidente de trabajo y enfermedad profesional cubiertas, incluidos trabajadores autónomos (afiliados al RETA).

Fuente de trabajadores afiliados: Tesorería General de la Seguridad Social, MITES.

Nuevos criterios de afiliación desde 2012. Ver notas metodológicas de las Estadísticas anuales de siniestralidad laboral de la Región de Murcia 2020.

TRABAJADORES ASALARIADOS



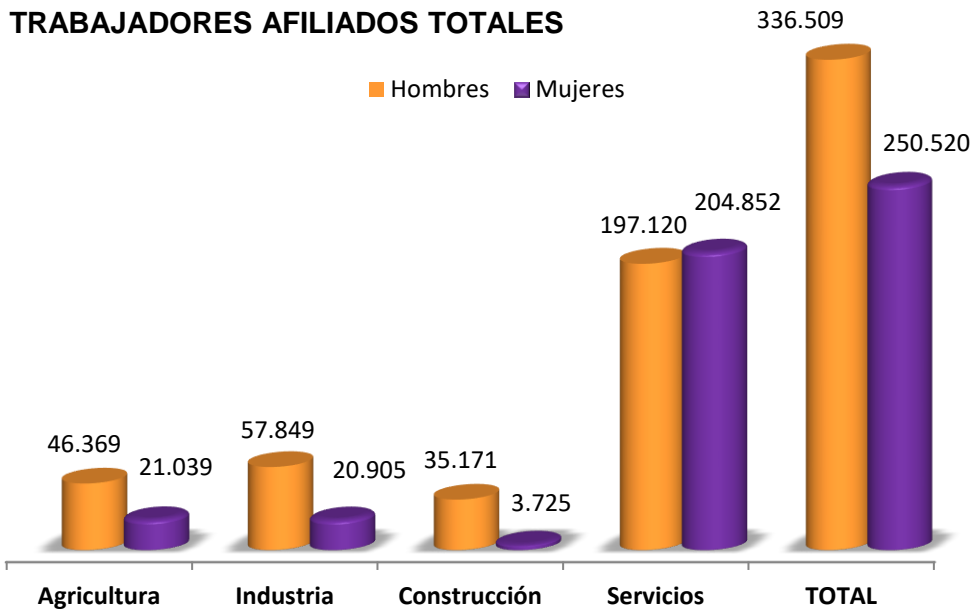
Sector de actividad, años y variación interanual

Excluye a trabajadores autónomos (afiliados al RETA) del total de trabajadores afiliados a la Seguridad Social en alta laboral con las contingencias por accidente de trabajo y enfermedad profesional cubiertas.

Fuente de trabajadores afiliados: Tesorería General de la Seguridad Social, MITES.

Nuevos criterios de afiliación desde 2012. Ver notas metodológicas de las Estadísticas anuales de siniestralidad laboral de la Región de Murcia 2020.

Afiliación a la Seguridad Social en alta laboral con las contingencias por A.T. y E.P. cubiertas, según sexo y sector de actividad. Región de Murcia 2021

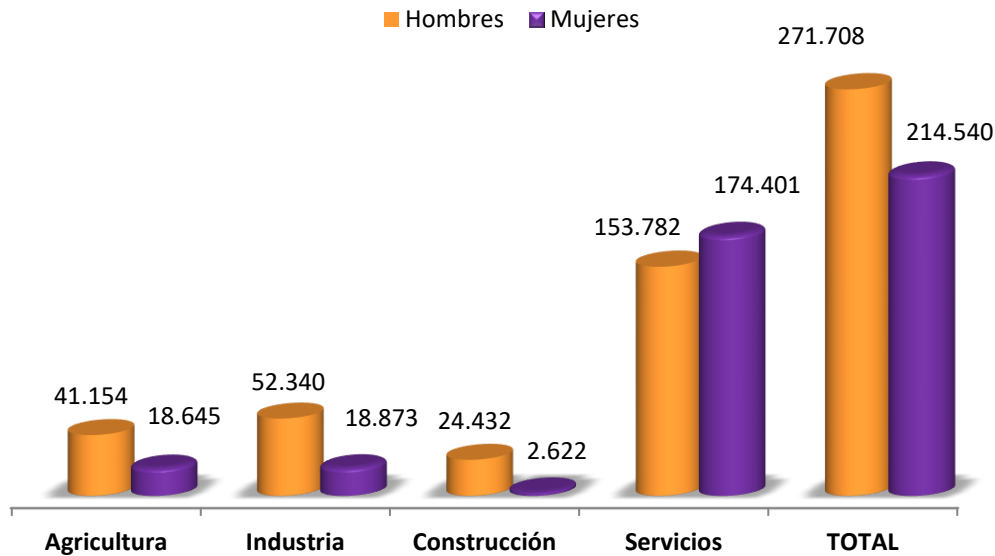


Contempla la totalidad de trabajadores afiliados a la Seguridad Social en alta laboral con las contingencias por accidente de trabajo y enfermedad profesional cubiertas, incluidos trabajadores autónomos (afiliados al RETA).

Fuente de trabajadores afiliados: Tesorería General de la Seguridad Social, MITES.

Nuevos criterios de afiliación desde 2012. Ver notas metodológicas de las Estadísticas anuales de siniestralidad laboral de la Región de Murcia 2020.

TRABAJADORES ASALARIADOS



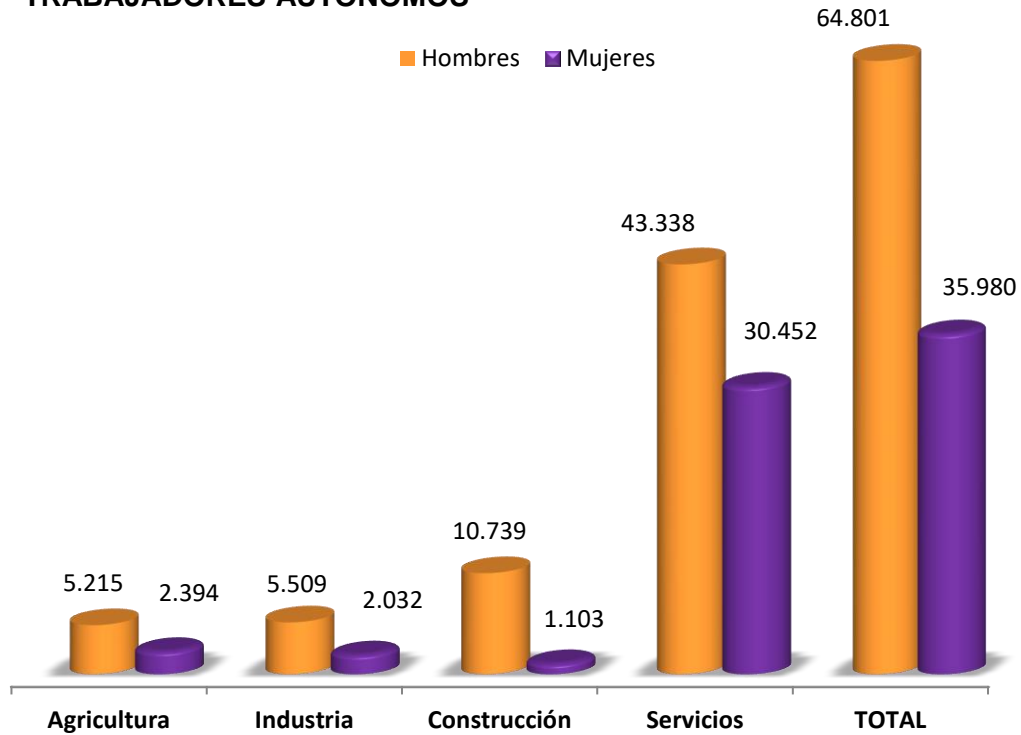
Excluye a trabajadores autónomos (afiliados al RETA) del total de trabajadores afiliados a la Seguridad Social en alta laboral con las contingencias por accidente de trabajo y enfermedad profesional cubiertas.

Fuente de trabajadores afiliados: Tesorería General de la Seguridad Social, MITES.

Nuevos criterios de afiliación desde 2012. Ver notas metodológicas de las Estadísticas anuales de siniestralidad laboral de la Región de Murcia 2020.

Régimen Especial de Trabajadores Autónomos. Afiliación en alta en la Seguridad Social con las contingencias por A.T. y E.P. cubiertas, según sector y sexo. Región de Murcia 2021

TRABAJADORES AUTÓNOMOS



Incluye solo trabajadores autónomos (afiliados al RETA) afiliados a la Seguridad Social en alta laboral con las contingencias por accidente de trabajo y enfermedad profesional cubiertas.

Fuente de trabajadores afiliados: Tesorería General de la Seguridad Social, MITES.

Nuevos criterios de afiliación desde 2012. Ver notas metodológicas de las Estadísticas anuales de siniestralidad laboral de la Región de Murcia 2020.